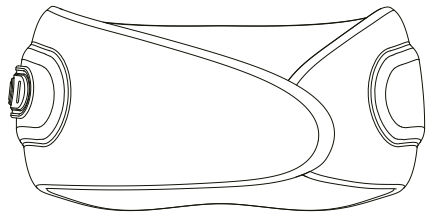


GIO perfect Neck Brace



MANUALE D'USO

Per evitare danni causati da un uso improprio, leggere attentamente le istruzioni e utilizzare il prodotto seguendo scrupolosamente le indicazioni riportate nel manuale.

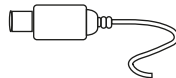
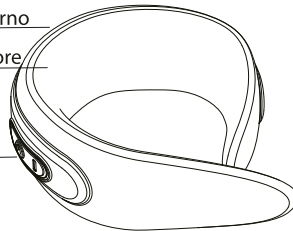
PANORAMICA DEL PRODOTTO

Manicotto esterno

Nucleo del tutore

Pannello di controllo

Cavo di ricarica



CONTENUTO DELLA CONFEZIONE

- Unità principale
- Cavo di ricarica USB-C
- Manuale d'uso

ISTRUZIONI PER L'USO

1. Tenere premuto il pulsante di accensione per 1,5 secondi per accendere il dispositivo (la luce verde indica che è acceso).
2. Premere brevemente per scorrere le 3 modalità (verde, blu, rosso).
3. Fare doppio clic per attivare/disattivare la funzione di riscaldamento (55 °C; disattivata per impostazione predefinita).
4. Le funzioni di riscaldamento e vibrazione possono funzionare contemporaneamente.
5. Il dispositivo si spegne automaticamente dopo 15 minuti. Se necessario, riavviare manualmente.
6. Tenere premuto per 1,5 secondi per spegnere durante l'uso.
7. Ricaricare quando la batteria è scarica.
8. Utilizzare solo il cavo di ricarica originale.
9. Non utilizzare il dispositivo durante la ricarica.
10. Una ricarica completa richiede 3-4 ore (la luce verde indica il completamento). Scollegare prima dell'uso.
11. Gli accessori sono progettati esclusivamente per questo dispositivo.

RISOLUZIONE DEI PROBLEMI

Problema	Possibile causa	Soluzione
Il dispositivo non si avvia	Batteria scarica	Ricaricare e riavviare
Si interrompe durante l'uso	Il timer è scaduto o la batteria è scarica	Ricaricare e riavviare

- Questo prodotto include una funzione di riscaldamento: utilizzarlo con cautela, soprattutto se si è sensibili al calore.
- Caricare la batteria almeno una volta ogni 1-2 mesi per mantenere le prestazioni ottimali.
- Utilizzare solo un caricabatterie certificato da 5 V 1 A. Tensioni più elevate potrebbero danneggiare il dispositivo.
- Assicurarsi che la tensione di ingresso corrisponda alle specifiche del prodotto.
- Non utilizzare accessori non originali o sostitutivi.
- Non caricare il dispositivo durante le fluttuazioni di tensione.
- Non caricare o utilizzare il prodotto in bagni o ambienti umidi.
- Evitare il contatto con la spina di alimentazione con le mani bagnate.
- Evitare l'esposizione prolungata del dispositivo alla luce diretta del sole o a temperature elevate.
- I bambini o le persone con capacità fisiche, sensoriali o mentali ridotte devono utilizzare il dispositivo sotto supervisione.
- Non smaltire la batteria al litio integrata insieme ai rifiuti domestici. Attenersi alle normative ambientali locali per uno smaltimento corretto.



- Caricare la batteria almeno una volta ogni 1-2 mesi per mantenerne le prestazioni.
- Utilizzare un caricabatterie certificato da 5 V 1 A. Tensioni più elevate potrebbero danneggiare il dispositivo.
- Non smaltire la batteria insieme ai rifiuti domestici.

Tempo di carica: 3-4 ore

-