

IT

GIO-163

innoGIO



GIO **Barky the dog**

Luce notturna in silicone

MANUALE D'USO

Data di emissione: 8.07.2025

ISTRUZIONI



In modalità luce calda, tocca la lampada per regolarne la luminosità

OFF Spegnere le luci

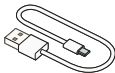


In modalità colore, la lampada si spegnerà automaticamente dopo 30 minuti. Tocca per cambiare il colore. Se la lampada si spegne, tocca di nuovo per riavviare il timer di 30 minuti.

IMBALLAGGIO



Manuale x1

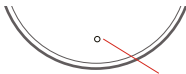
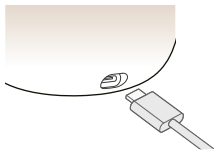


Cavo di ricarica
USB-C x1



Luce notturna
in silicone

CARICA



INDICATORE DI STATO:

- **In carica:** luce accesa
- **Carica completa:** luce spenta

1. Non utilizzare la ricarica rapida del telefono cellulare, del power bank o porte di ricarica rapida online, poiché potrebbe danneggiare il circuito.
2. Utilizzare un adattatore con uscita di 5 V/1 A o 5 V/1,5 A. Spegnerlo il dispositivo durante la ricarica e riaccenderlo solo al termine.

SPECIFICHE

- Nome del prodotto: **InnoGIO GIOBarky the Dog - Luce notturna in silicone**
- ID: GIO-163
- Materiale del prodotto: Silicone / ABS / HIPS
- Capacità della batteria: 1200 mAh / 3,7 V
- Ingresso di alimentazione: DC 5V, 0,5 A
- Tempo di ricarica: circa 4 ore
- Interfaccia: Tipo-C

AVVERTENZA

- Leggere attentamente le istruzioni prima di utilizzare questo prodotto.
- Pulire il prodotto con un panno; non utilizzare agenti abrasivi o solventi per evitare la corrosione del silicone e dei componenti elettronici.
- I materiali di imballaggio (come sacchetti di plastica, pluriball, ecc.) devono essere tenuti fuori dalla portata dei bambini per evitare rischi di soffocamento.
- Non collocare questo prodotto in un ambiente umido né immergerlo in acqua.
- Le sorgenti luminose a LED possono essere molto potenti; non fissarle per periodi prolungati.
- Questa sorgente luminosa non è sostituibile. Sostituire l'intero apparecchio al termine della sua vita utile.
- Questo prodotto non è ignifugo; non posizionarlo vicino a fonti di calore o fiamme. Il prodotto contiene batterie al litio.
- Se non viene utilizzato per un periodo prolungato, caricare la batteria oltre il 50% prima di riporlo per preservarne la durata.



Questo prodotto non può essere smontato da persone non qualificate senza autorizzazione.



innogIO


















Prodotto in Cina per **INNOGIO GLOBAL** sp. z o.o.
Ostródzka 74H, 03-289 Varsavia, Polonia
www.innogio.it



@innogIO.official



@innogio_com

-  Scan the QR code to download the manual
-  Zeskanuj kod QR, aby pobrať instrukcję
-  Scannen Sie den QR-Code, um das Handbuch herunterzuladen
-  Scannez le code QR pour télécharger le manuel
-  Escanee el código QR para descargar el manual
-  Digitalize o código QR para descarregar o manual
-  Scansiona il codice QR per scaricare il manuale
-  Scan de QR-code om de handleiding te downloaden
-  Скануйте QR-код, щоб завантажити інструкцію
-  Naskenujte QR kód a stáhněte si návod k použití
-  Naskenujte QR kód a stiahnite si prírůčku
-  Scanează codul QR pentru a descărca manualul
-  Nuskaitykite QR kodą, kad atsisiųstumėte instrukciją
-  Nolasiet QR kodu, lai lejupielādētu rokasgrāmatu
-  Lae juhend alla, skannides QR-koodi
-  A kézikönyv letöltéséhez olvassa be a QR-kódot.
-  لي ل د ل د ل ل ي ز ن ت ل ة ع ي ر س ل ا ة ب ا ج ت س ل ا ز م ر ح س م ا



IT

GIO-163

innoGIO



GIO Barky the dog

Luce notturna in silicone

MANUALE D'USO

Data di emissione: 8.07.2025

ISTRUZIONI




In modalità luce calda, tocca la lampada per regolarne la luminosità

OFF Spegnerne le luci




In modalità colore, la lampada si spegnerà automaticamente dopo 30 minuti. Tocca per cambiare il colore. Se la lampada si spegne, tocca di nuovo per riavviare il timer di 30 minuti.



IMBALLAGGIO



Manuale x1

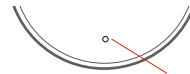
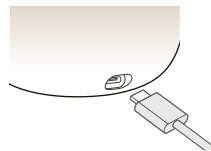


Cavo di ricarica
USB-C x1



Luce notturna
in silicone

CARICA



INDICATORE DI STATO:

- **In carica:** luce accesa
- **Carica completa:** luce spenta

1. Non utilizzare la ricarica rapida del telefono cellulare, del power bank o porte di ricarica rapida online, poiché potrebbe danneggiare il circuito.
2. Utilizzare un adattatore con uscita di 5 V/1 A o 5 V/1,5 A. Spegnerne il dispositivo durante la ricarica e riaccenderlo solo al termine.

SPECIFICHE

- Nome del prodotto: **InnoGIO GIOBarky the Dog - Luce notturna in silicone**
- ID: GIO-163
- Materiale del prodotto: Silicone / ABS / HIPS
- Capacità della batteria: 1200 mAh / 3,7 V
- Ingresso di alimentazione: DC 5V, 0,5 A
- Tempo di ricarica: circa 4 ore
- Interfaccia: Tipo-C

AVVERTENZA

- Leggere attentamente le istruzioni prima di utilizzare questo prodotto.
- Pulire il prodotto con un panno; non utilizzare agenti abrasivi o solventi per evitare la corrosione del silicone e dei componenti elettronici.
- I materiali di imballaggio (come sacchetti di plastica, pluriball, ecc.) devono essere tenuti fuori dalla portata dei bambini per evitare rischi di soffocamento.
- Non collocare questo prodotto in un ambiente umido né immergerlo in acqua.
- Le sorgenti luminose a LED possono essere molto potenti; non fissarle per periodi prolungati.
- Questa sorgente luminosa non è sostituibile. Sostituire l'intero apparecchio al termine della sua vita utile.
- Questo prodotto non è ignifugo; non posizionarlo vicino a fonti di calore o fiamme. Il prodotto contiene batterie al litio.
- Se non viene utilizzato per un periodo prolungato, caricare la batteria oltre il 50% prima di riporlo per preservarne la durata.



Questo prodotto non può essere smontato da persone non qualificate senza autorizzazione.

innogIO

Prodotto in Cina per **INNOGIO GLOBAL** sp. z o.o.
Ostródzka 74H, 03-289 Varsavia, Polonia
www.innogio.it



@innogIO.official



@innogio_com

Scan the QR code to download the manual
Zeskanuj kod QR, aby pobrać instrukcję
Scannen Sie den QR-Code, um das Handbuch herunterzuladen
Scannez le code QR pour télécharger le manuel
Escanee el código QR para descargar el manual
Digitalize o código QR para descarregar o manual
Scansiona il codice QR per scaricare il manuale
Scan de QR-code om de handleiding te downloaden
Скануйте QR-код, щоб завантажити інструкцію
Naskenujte QR kód a stáhněte si návod k použití
Naskenujte QR kód a stiahnite si príručku
Scanează codul QR pentru a descărca manualul
Nuskaitykite QR kodą, kad atsisiųstumėte instrukciją
Nolasiet QR kodu, lai lejupielādētu rokasgrāmatu
Lae juhend alla, skannides QR-koodi
A kézikönyv letöltéséhez olvassa be a QR-kódot.
لي ليدل لاي زنت لة عيرس لة اباجت سال ا زم حسم

